

УПРАВЛЕНИЕ ФЕДЕРАЛЬНОЙ СЛУЖБЫ  
ГОСУДАРСТВЕННОЙ СТАТИСТИКИ  
ПО ХАБАРОВСКОМУ КРАЮ, МАГАДАНСКОЙ  
ОБЛАСТИ, ЕВРЕЙСКОЙ АВТОНОМНОЙ ОБЛАСТИ  
И ЧУКОТСКОМУ АВТОНОМНОМУ ОКРУГУ

# Рынки товаров и услуг Магаданской области



январь-ноябрь 2023 года

# Рынки товаров и услуг

Магаданская область

январь-ноябрь 2023 года

- 01 Розничная торговля
- 02 Общественное питание
- 03 Оптовая торговля
- 04 Платные услуги населению

\* Ежемесячные данные оперативной статистики



# РОЗНИЧНАЯ ТОРГОВЛЯ

январь-ноябрь 2023 г., млн рублей

Всего



44 071,9

101,1%

к январю-ноябрю 2022 года

Пищевые продукты, включая напитки, и табачные изделия



22 536,2

100,2%

к январю-ноябрю 2022 года

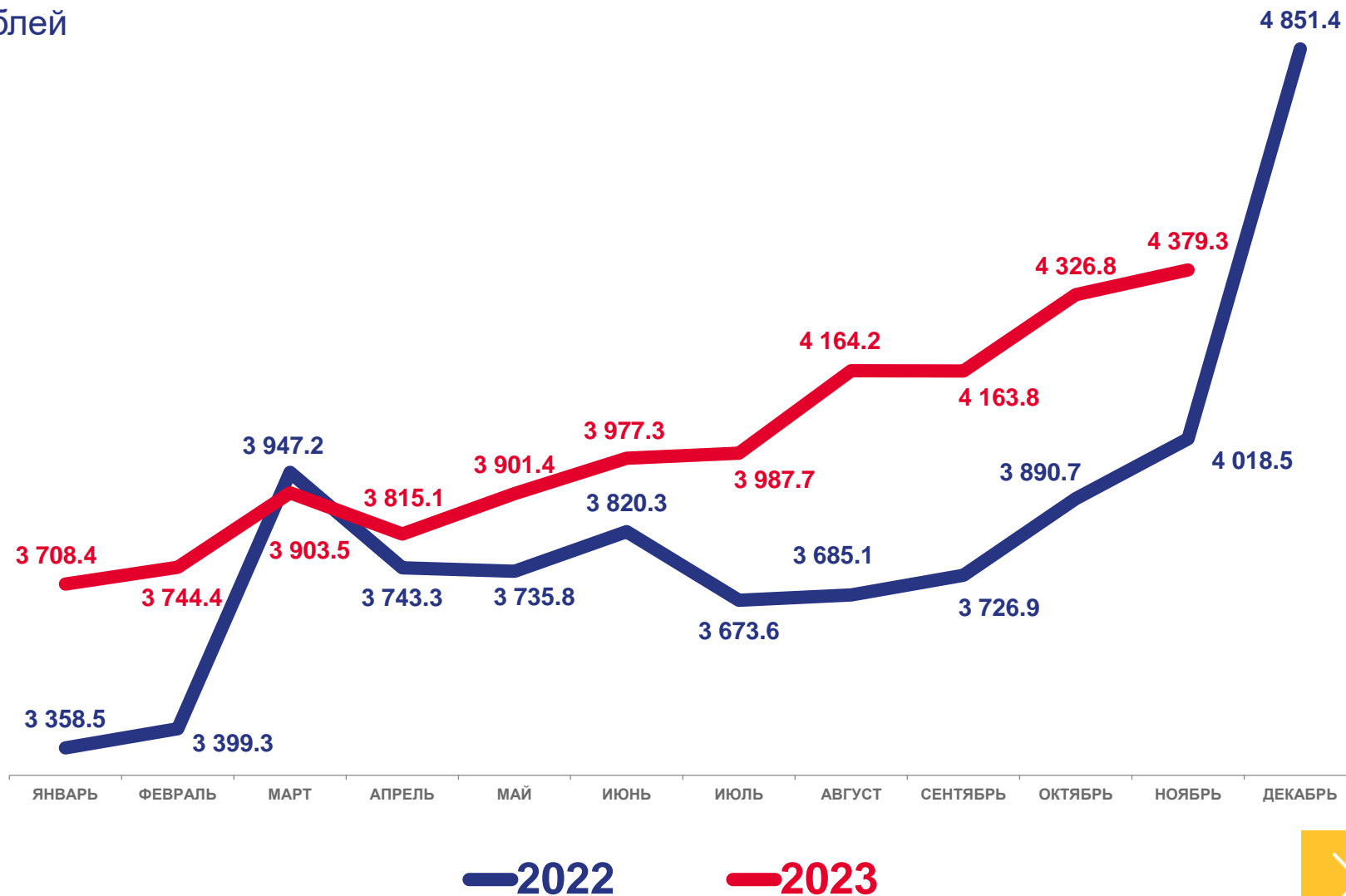
Непродовольственные товары



21 535,7

102,1%

к январю-ноябрю 2022 года





# РОЗНИЧНАЯ ТОРГОВЛЯ

январь-ноябрь 2023 г., млн рублей

**10 130,2**

Крупные и средние организации

**7 820,5**

Малые предприятия

**6 256,4**

Микропредприятия

**19 830,5**

Индивидуальные предприниматели

**34,3**

Рынки и ярмарки

Структура формирования оборота по хозяйствующим субъектам  
(в % к итогу)





# ТОВАРНЫЕ ЗАПАСЫ В ОРГАНИЗАЦИЯХ РОЗНИЧНОЙ ТОРГОВЛИ

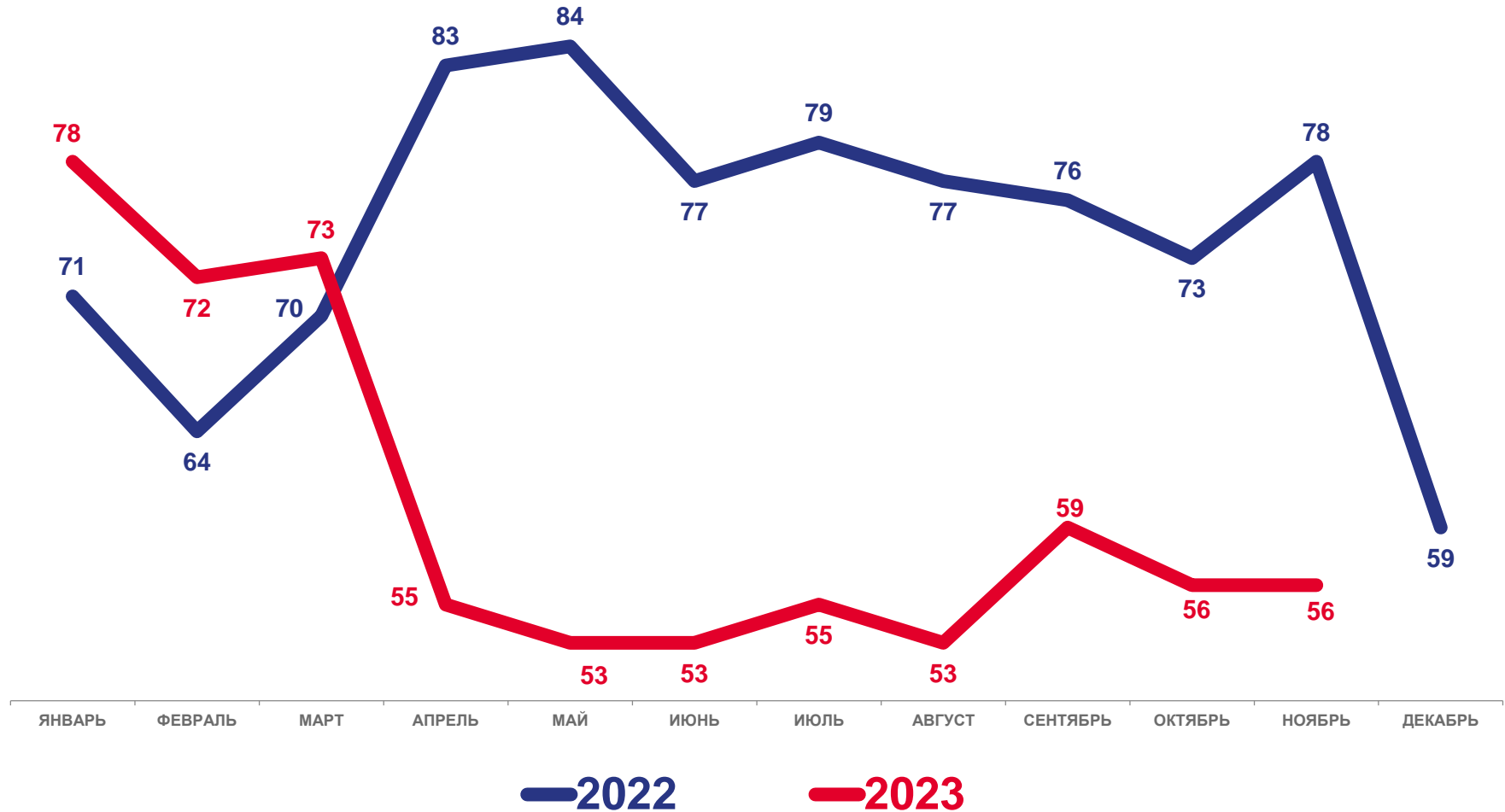
на конец месяца, в днях торговли

Ноябрь 2023 года

Запасы  
**2 302,3** млн рублей

**81,3%**  
к ноябрю 2022 года

**103,7%**  
к октябрю 2023 года





# ОБЩЕСТВЕННОЕ ПИТАНИЕ

млн рублей

Январь-ноябрь 2023 года

**4 495,4**

**119,6%**

к январю-ноябрю 2022 года



Ноябрь 2023 года

**422,2**

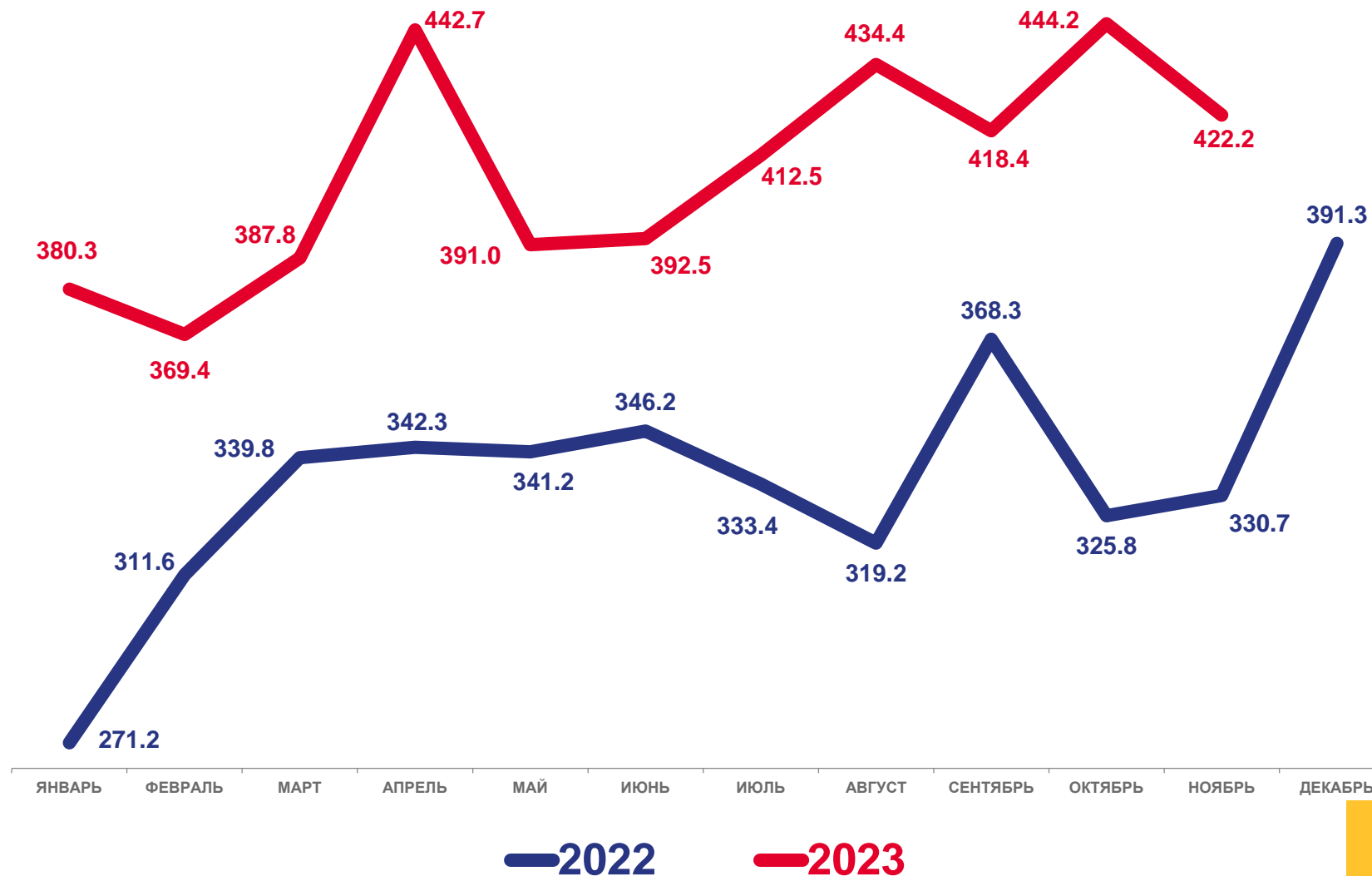
**127,0%**

к ноябрю 2022 года



**95,0%**

к октябрю 2023 года





# ОБЩЕСТВЕННОЕ ПИТАНИЕ

январь-ноябрь 2023 г., млн рублей

**2 264,3**

Крупные и средние организации

**624,5**

Малые предприятия

**1 144,1**

Микропредприятия

**462,5**

Индивидуальные предприниматели

Структура формирования оборота по хозяйствующим субъектам  
(в % к итогу)





# ОПТОВАЯ ТОРГОВЛЯ

январь-ноябрь 2023 г., млн рублей

Всего

**114 999,0**

**88,1%**

к январю-ноябрю 2022 года

Организации с основным видом деятельности «оптовая торговля»

**95 101,8**

**82,0%**

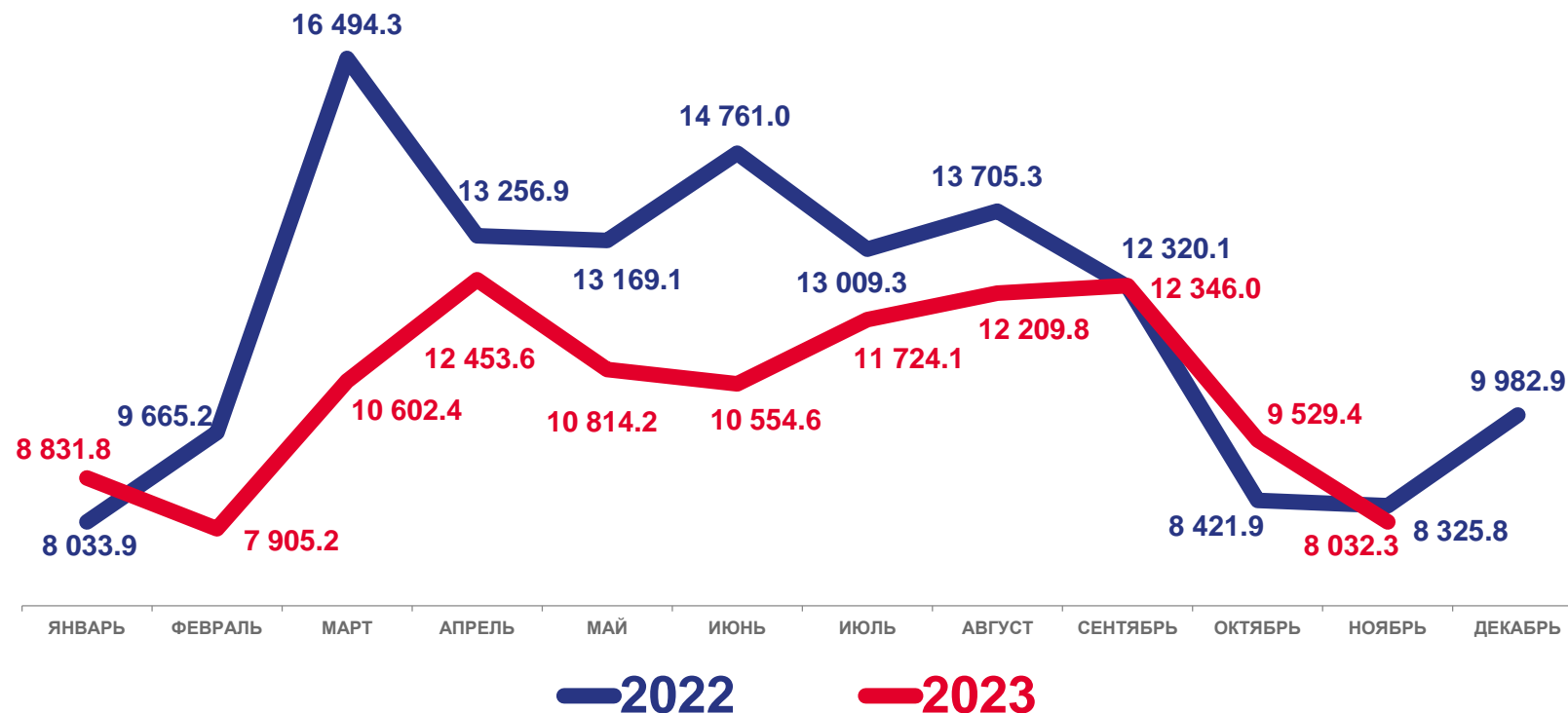
к январю-ноябрю 2022 года

Организации других видов деятельности

**19 897,2**

**137,0%**

к январю-ноябрю 2022 года







# ПЛАТНЫЕ УСЛУГИ НАСЕЛЕНИЮ

январь-ноябрь 2023 г., млн рублей

Всего

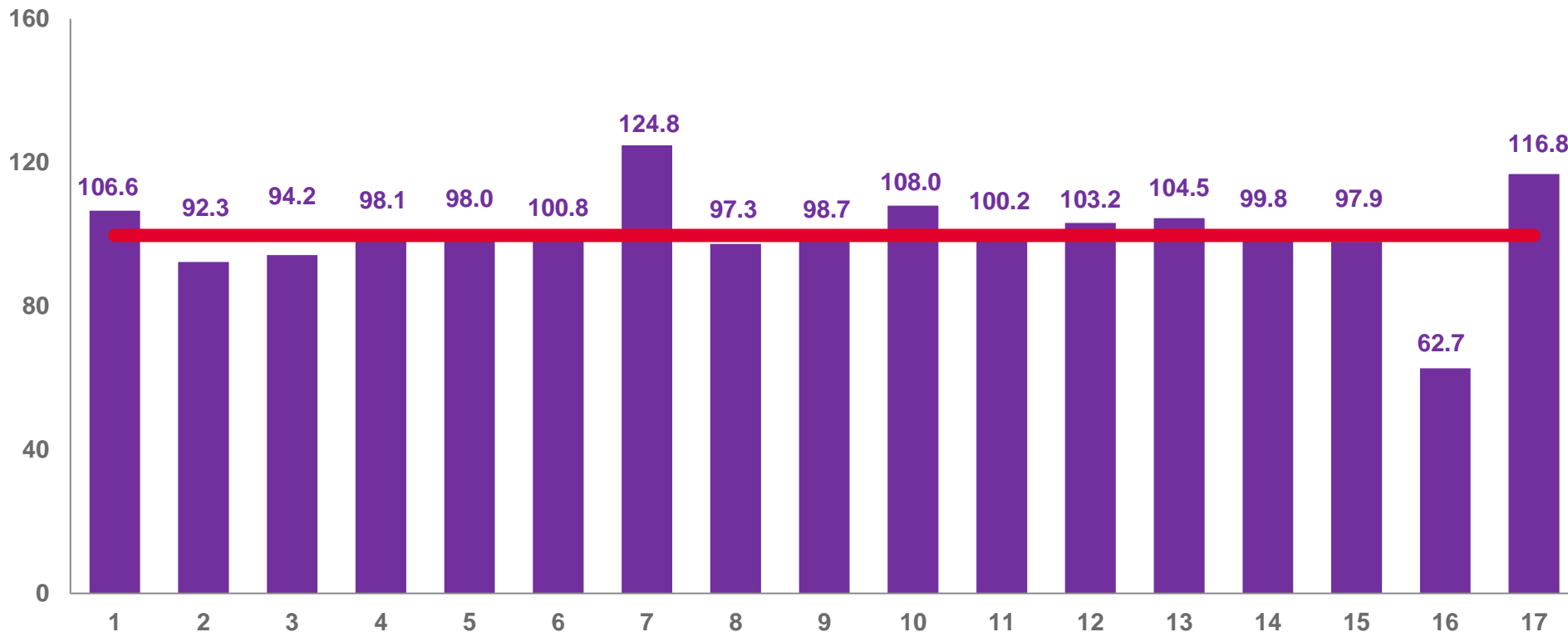
**14 448,7**





# ПЛАТНЫЕ УСЛУГИ НАСЕЛЕНИЮ

январь-ноябрь 2023 г. в % к январю-ноябрю 2022 г.



**99,7%**

- 1 – бытовые
- 2 – транспортные
- 3 – почтовой связи и курьерские
- 4 – телекоммуникационные
- 5 – жилищные
- 6 – коммунальные
- 7 – культуры

- 8 – туристские
- 9 – гостиниц и аналогичных средств размещения
- 10 – физической культуры и спорта;
- 11 – медицинские
- 12 – специализированных коллективных средств размещения

- 13 – ветеринарные
- 14 – юридические
- 15 – системы образования
- 16 – услуги, предоставляемые гражданам пожилого возраста и инвалидам
- 17 – прочие платные услуги



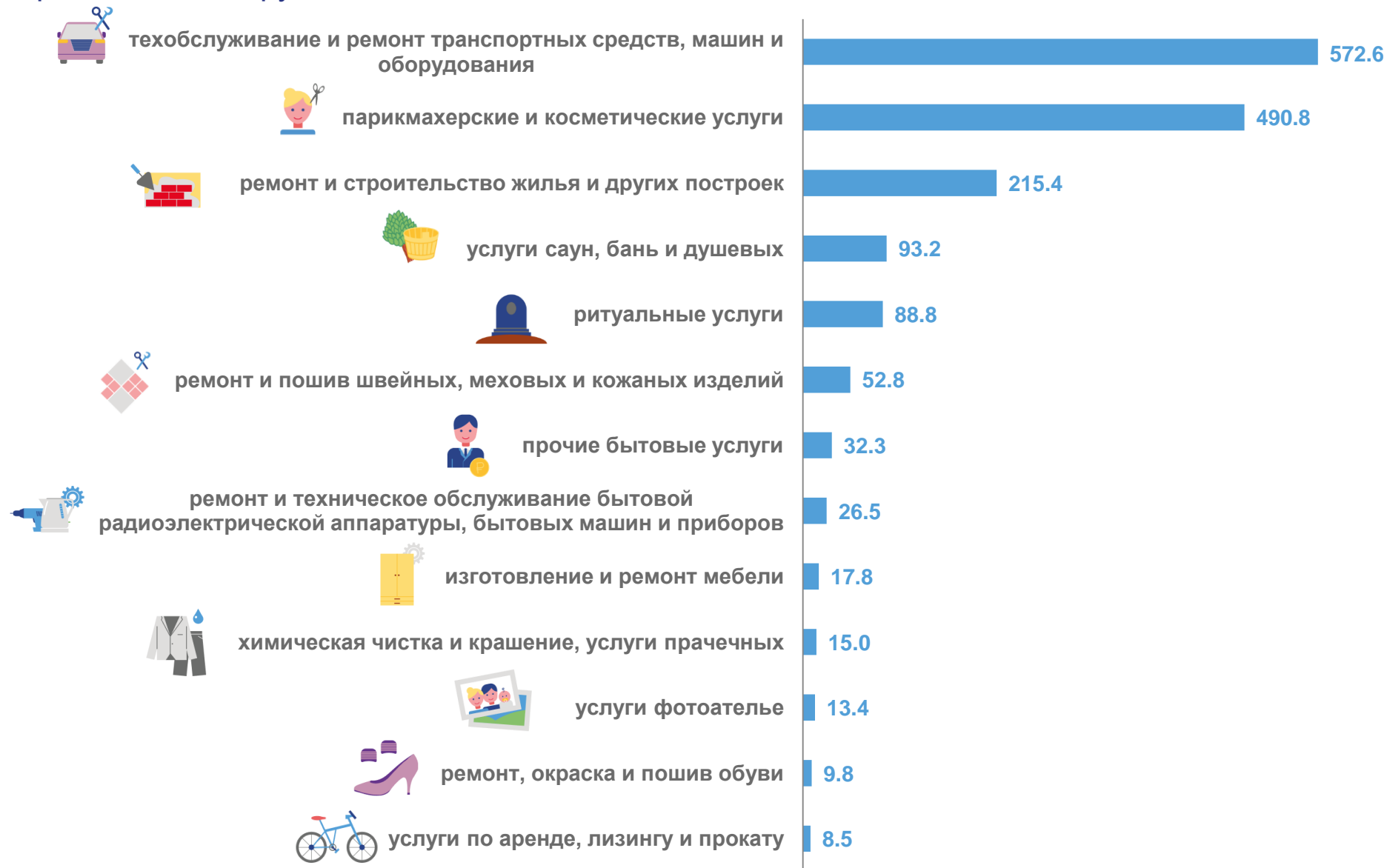


# БЫТОВЫЕ УСЛУГИ НАСЕЛЕНИЮ

январь-ноябрь 2023 г., млн рублей

Всего

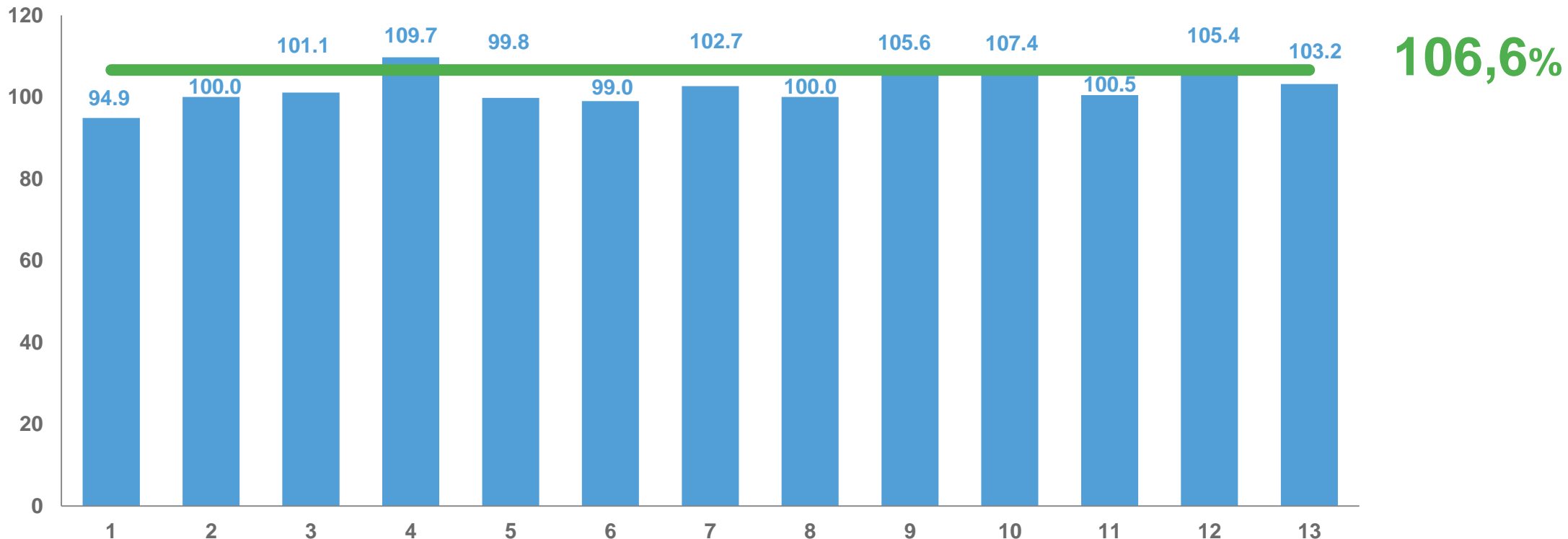
**1 636,9**





## БЫТОВЫЕ УСЛУГИ НАСЕЛЕНИЮ

январь-ноябрь 2023 г. в % к январю-ноябрю 2022 г.



1 – ремонт, окраска и пошив обуви  
 2 – ремонт и пошивы швейных, меховых и кожаных изделий  
 3 – ремонт и техническое обслуживание бытовой радиоэлектронной аппаратуры, бытовых машин и приборов  
 4 – техобслуживание и ремонт транспортных средств

5 – изготовление и ремонт мебели  
 6 – химическая чистка и крашение, услуги прачечных  
 7 – ремонт и строительство жилья и других построек  
 8 – услуги фотоателье  
 9 – услуги саун, бань и душевых

10 – парикмахерские и косметические услуги  
 11 – услуги по аренде, лизингу и прокату  
 12 – ритуальные услуги  
 13 – прочие бытовые услуги

